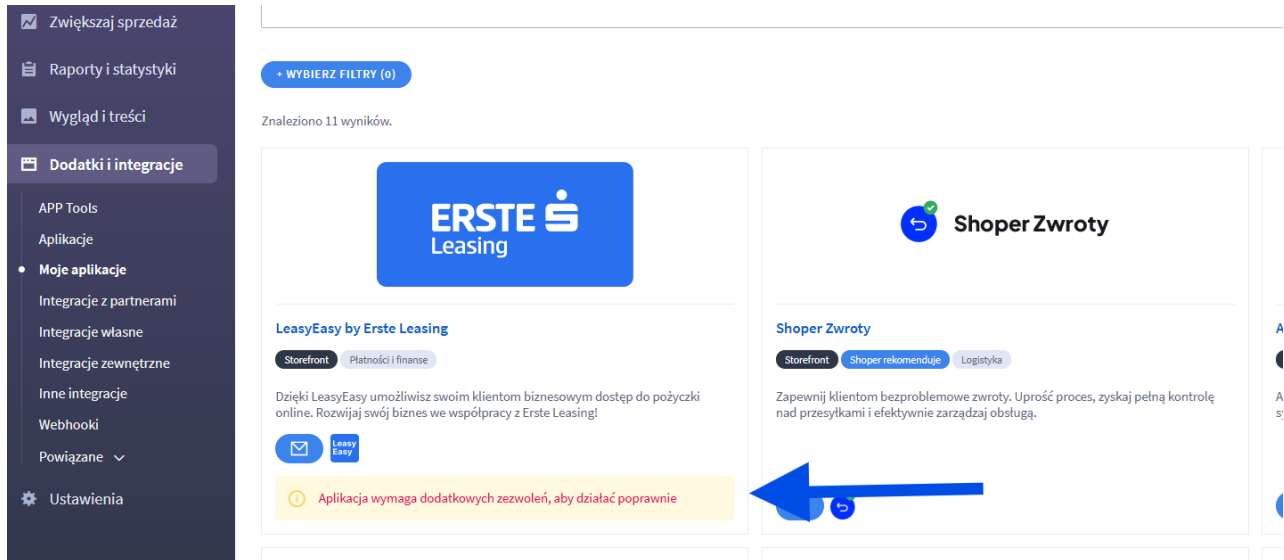



# Instrukcja aktualizacji wtyczki “LeasyEasy by Erste Leasing” dla e-sklepów na platformie Shoper

1. W poniedziałek 27.04.2026 r. zaloguj się do panelu administracyjnego Shoper i przejdź do “Dodatki i integracje” --> “Moje aplikacje”.



2. Wyszukaj wtyczkę “LeasyEasy by Erste Leasing” i kliknij w komunikat na żółtym tle “Aplikacja wymaga dodatkowych zezwoleń, aby działać ponownie”.

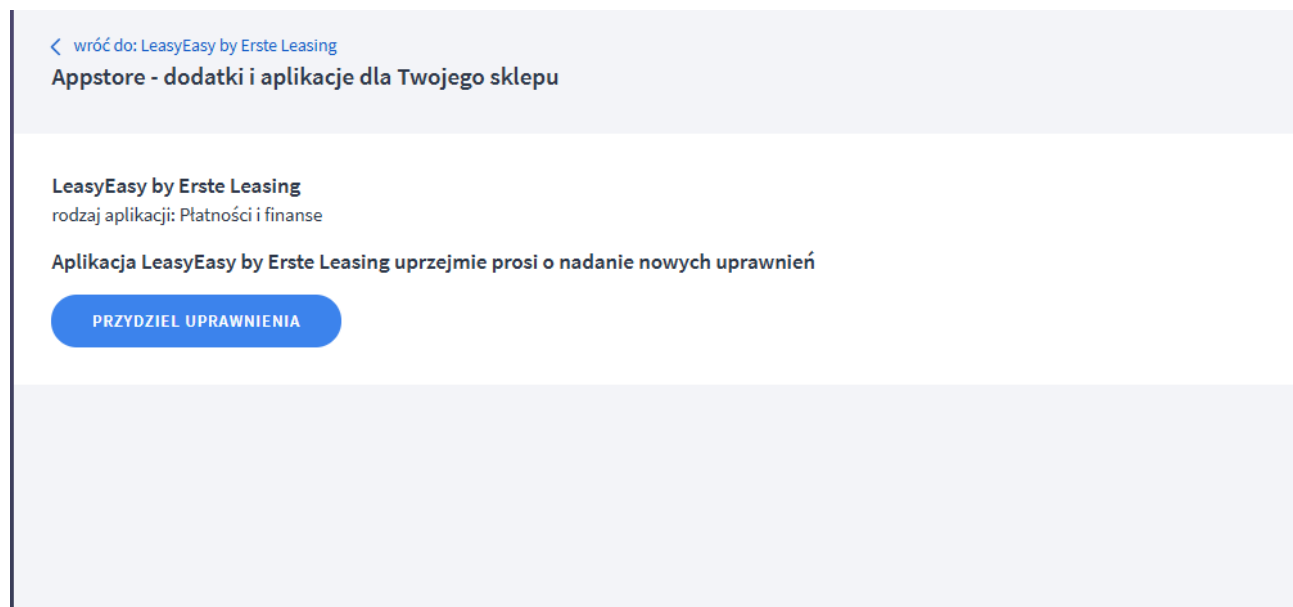
Poniżej przykład:



# Instrukcja aktualizacji wtyczki "LeasyEasy by Erste Leasing" dla e-sklepów na platformie Shoper

Zostaniesz przekierowany do strony ze spisem zmian w danej aplikacji.

## 3. Kliknij w przycisk "Przydziel uprawnienia"



## 4. Zobaczysz komunikat "Aplikacja została zaktualizowana"

